

**ФГОУ ВО СТАВРОПОЛЬСКИЙ ГОСУДАРСТВЕННЫЙ  
АГРАРНЫЙ УНИВЕРСИТЕТ**

**КАФЕДРА ЭКОНОМИЧЕСКОЙ ТЕОРИИ И ЭКОНОМИКИ АПК**

**И. В. Грузков**

# **ЭКОНОМИКА**

**Учебно-методические рекомендации по выполнению контрольных  
работ студентами заочной формы обучения**

**Ставрополь**

**2020**

**Рецензенты**

Доцент, кандидат экономических наук,  
доцент кафедры экономической теории и экономики АПК  
Ставропольского государственного аграрного университета  
Довготько Н.А.

Доцент, кандидат экономических наук,  
доцент кафедры экономической теории и экономики АПК  
Ставропольского государственного аграрного университета  
Г.В. Токарева

**Грузков И.В.**

**Экономика:** Учебно-методические рекомендации по выполнению контрольных работ студентами заочной формы обучения. – Ставрополь: Издательство Бюро Новостей, 2020. – 29 с.

## Содержание

1. ЦЕЛИ И ЗАДАЧИ КОНТРОЛЬНОЙ РАБОТЫ.....	4
2. ОСНОВНЫЕ ЭТАПЫ ВЫПОЛНЕНИЯ КОНТРОЛЬНОЙ РАБОТЫ.....	6
Выбор темы контрольной работы .....	6
Подбор и изучение литературы. ....	6
Требования, предъявляемые к содержанию контрольной работы .....	11
Оформление контрольной работы.....	14
Собеседование и оценка контрольной работы.....	18
3. ТЕМАТИКА КОНТРОЛЬНЫХ РАБОТ .....	20
Для специальности бухгалтерский учет, анализ и аудит (080109).....	<b>Ошибка!</b>
<b>Закладка не определена.</b>	
Для специальностей: финансы и кредит (ПФО) (080105); экономика и управление на предприятии АПК (ПФО) (080502).	<b>Ошибка! Закладка не определена.</b>
Для студентов-заочников неэкономических факультетов	<b>Ошибка! Закладка не определена.</b>
ПРИЛОЖЕНИЕ .....	22
Пример 1: Оформление титульного листа.....	22
Пример 2 Оформление содержания .....	23
Пример 3. Оформление списка литературы .....	23
Пример 4: Оформление диаграммы .....	23
Пример 5. Оформление фото и рисунка .....	24
Пример 6. Оформление графика.....	25
Пример 7. Оформление таблицы .....	25

## **1. ЦЕЛИ И ЗАДАЧИ КОНТРОЛЬНОЙ РАБОТЫ**

Контрольная работа – одна из форм самостоятельной работы студентов. Она выполняется в соответствии с учебным планом факультетов экономического профиля по курсу дисциплины «Экономическая теория», «Экономика». Выполнение контрольной работы позволяет студентам:

- выразить свои способности к творческой деятельности, к самостоятельной работе над контрольной работой;

- показать аналитические способности выделять значимое при сборе информации, анализировать данные таблиц, графиков, схем и другого наглядного материала;

- проявить навыки логического мышления, экономического анализа, позволяет умение структурно грамотно выразить свои мысли;

- углубить свои знания по экономической теории, творческому их применению и использованию на практике;

- использовать современные достижения информационных технологий, Интернета и других электронных справочных систем;

- освоить грамотное оформление по ГОСТу использованного в работе наглядного материала, литературы, цитат и собственного анализа.

Прежде чем приступать к написанию контрольной работы, студент должен внимательно ознакомиться с предлагаемым методическим пособием. Это позволит более точно представить, с точки зрения содержания, внутреннее наполнение контрольной работы, объем изложения и оценку проделанного исследования.

Цель написания контрольной работы:

- систематизация, расширение и закрепление теоретических и практических знаний по экономической теории;
- развитие навыков самостоятельной работы над учебным материалом;

- выяснение подготовленности студента для самостоятельной работы в условиях современного производства.
- определение степени усвоения студентом понятий и категорий экономической теории;
- проверка умения формулировать основные выводы по результатам анализа конкретной темы;
- умение творчески работать с экономической литературой, привлекать статистические и фактические материалы;

При написании контрольной работы студент должен показать:

- знание экономической теории;
- знание решений и постановлений Правительства России;
- умение систематизировать, анализировать, обобщать и излагать конкретный материал, делать самостоятельные выводы и предложения.
- умение правильно оформить научный аппарат работы.

Подготовка студентом контрольной работы является важным звеном в выработке навыков творческого изучения науки, в глубоком усвоении положений, выводов, законов, категорий экономической теории, приобретении опыта самостоятельного получения и накопления экономических знаний.

## **2. ОСНОВНЫЕ ЭТАПЫ ВЫПОЛНЕНИЯ КОНТРОЛЬНОЙ РАБОТЫ**

Процесс написания контрольной работы включает следующие основные этапы:

- ознакомление студентов с тематикой контрольных работ и определение темы контрольной работы;
- поиск литературы;
- изучение и обработка экономической литературы;
- подбор статистических данных, их анализ, обобщение, составление таблиц, графиков, диаграмм, схем;
- систематизация материала;
- завершение и оформление контрольной работы в соответствии с ГОСТ-ом и сдача работы;
- собеседование по теме контрольной работы.

После собеседования контрольная работа студента возвращается на хранение на кафедру.

### **Выбор темы контрольной работы**

Тематика контрольных работ, утвержденная кафедрой экономической теории и прикладной экономики, предлагается студентам заранее для ознакомления и имеется в библиотеке СтГАУ.

Выбор осуществляется по последней цифре зачетки (например, 45268 соответственно последняя цифра «8» и студент выбирает тему 8, 18, 28, 38 и т.д, и пишет **ОДНУ, только ОДНУ** тему)

### **Подбор и изучение литературы.**

Прежде чем приступить к поиску необходимой литературы по избранной теме, студент должен четко представить ее содержание.

Для студентов заочной формы обучения целесообразно выбирать тему контрольной работы, связанную с их производственной или иной деятельностью, или близкую к профилю будущей специальности.

При подборе литературы следует учитывать, что в работе должны быть рассмотрены как теоретические, так и прикладные аспекты исследуемой проблемы. Поэтому начинать поиск необходимой литературы следует с ознакомления с перечнем источников, рекомендуемых научным руководителем в качестве базовых, имеющихся в рабочих программах по дисциплине «Экономическая теория».

При составлении библиографического списка рекомендуется пользоваться библиографическими каталогами, перечнями статей, опубликованных в экономических журналах за год, который обычно печатается в последнем номере того или иного журнала. При этом главная задача студента - из огромной массы российской и зарубежной экономической литературы отобрать только те публикации (книги, журналы, статьи), в которых освещаются вопросы, относящиеся к выбранной теме контрольной работы.

Библиографические каталоги имеются в каждой библиотеке. Они состояются как систематические, предметные и алфавитные. Рекомендуется пользоваться в основном систематическими каталогами, так как в них карточки с названиями книг и статей расположены по отраслям знаний. В систематическом каталоге выделен специальный раздел «Экономическая теория», в котором карточки подобраны обычно по темам курса. Студент при отборе литературы должен найти указанный раздел, в нем - тему, соответствующую его контрольной работе, и выписать на карточки нужные ему книги и статьи.

Можно рекомендовать следующую последовательность действий, помогающих почерпнуть главное в любом издании, не читая его целиком. Для этого необходимо ознакомиться:

- с заглавием и фамилией автора (авторов);

- с наименованием издательства и годом издания;
- с аннотацией и оглавлением;
- с введением или предисловием;
- с справочно-библиографическим аппаратом (списком литературы, указателей, приложений и т.д.);
- с первыми абзацами и иллюстративным материалом в представляющих интерес главах книг или статьях журналов.

При этом рекомендуется делать выписки основных положений, не забывая указывать номер страницы, откуда взята цитата. Записи лучше вести на отдельных листах, которые затем следует сгруппировать по вопросам темы. Хорошо составленные выписки помогут студенту лучше усвоить и осмыслить содержание проблемы.

Изучение литературных источников (книг, журналов и др.) следует начинать с работ, опубликованных в последние годы и наиболее полно раскрывающих вопросы темы исследования, а затем уже переходить к прошлогодним публикациям, затем - двухгодичной давности и т.д. При этом очень важно обращать внимание на публикации, в которых рассматриваются дискуссионные вопросы, относящиеся к теме работы. Для этих целей можно использовать публикации в журналах «Вопросы экономики», «Российский экономический журнал», «Экономист», «Политэконом», «Мировая экономика и международные отношения», «ЭКО», «Эксперт» и др.

При написании контрольной работы следует использовать как теоретические статьи и монографии, так и фактические материалы, на основе которых можно сделать выводы о процессах и явлениях, происходящих в экономической жизни общества, о закономерностях ее развития. К сбору фактического материала необходимо относиться внимательно, выбирая только данные, отражающие и иллюстрирующие рассматриваемые в работе проблемы. Для этих целей используются статистические сборники и справочники, жур-

налы и газеты, например «Вопросы статистики», различные информационные бюллетени по экономическим вопросам и другие материалы.

При использовании фактического материала необходимо соблюдать следующие требования:

- данные приводятся в абсолютных или относительных измерениях;
- при сравнении данные должны быть сопоставимыми;
- для выявления какой-либо тенденции используется информация нескольких месяцев или лет;
- для наглядности цифровые данные сводятся в таблицу, могут быть отражены на графиках, в диаграммах и т.д.;
- все фактические данные, используемые в работе, должны иметь ссылку на источник с указанием страницы;
- не следует перегружать контрольную работу цифровым материалом, необходимо стремиться к тому, чтобы текст был иллюстрирован лаконичными, убедительными и наглядными примерами.

Значительную помощь в поиске необходимой литературы для написания курсовой работы оказывают следующие ресурсы ИНТЕРНЕТА:

<http://www.akdi.ru> — Агентство консультаций и деловой информации «Экономика»;

<http://www.eeg.ru> - макроэкономическая статистика России на сайте экспертной группы Министерства финансов РФ;

<http://www.nns.ru/analytdoc/anal2.html> - аналитические доклады по экономическим проблемам России на сайте «Национальной электронной библиотеки»;

<http://www.econline.hl.ru> - коллекция ссылок на лучшие экономические ресурсы Сети, как англо-, так и русскоязычные. Сайт охватывает широкий круг экономических дисциплин: экономические новости, микроэкономика, макроэкономика, математические методы в экономике, методология и исто-

рия экономической мысли, институциональная экономика, Интернет-экономика, международная экономика, экономическая статистика и др.;

<http://www.cbr.ru> - Центральный банк России;

<http://www.minfin.ru> - Министерство финансов России;

<http://www.naloa.ru> - Министерство по налогам и сборам России;

<http://www.aks.ru> - Госкомстат России;

<http://www.rbc.ru> Информационное агентство «Росбизнесконсалтинг» (Россия);

<http://www.akm.ru> - Информационное агентство «АК&М» (Россия)»

<http://www.worldbank.org> - Всемирный банк;

<http://www.imf.org> - Международный валютный фонд;

<http://www.nber.org> - Национальное бюро экономических исследований (США);

<http://www.ceDa.newschool.edu/het> - Web-сайт по истории экономической мысли;

<http://www.iet.ru> - Институт экономики переходного периода (Россия);

<http://www.inme.ru> - Институт национальной модели экономики (Россия);

<http://www.hse.ru> - Государственный университет -Высшая школа экономики (Россия);

<http://unix.transecon.ru/Politek> - российско-германский журнал «Politekonom»;

<http://bea.triumvirat.ru/russian> - бюро экономического анализа (Россия);

<http://www.libertarium.ru> - коллекция текстов российских ученых по проблемам экономической теории и экономической политики, а также переводы статей и книг известных западных экономистов, преимущественно неолиберального направления и представителей современного неoinституционализма.

Помимо научных и учебных изданий студент обязательно должен ознакомиться с основными положениями законодательства РФ (Законами и подзаконными актами), относящимися к теме работы. Для этого можно также воспользоваться информацией на электронных носителях, имеющейся в сети ИНТЕРНЕТ. При изучении нормативных документов, регулирующих связанные с темой работы отношения, удобно использовать возможности тематического поиска документов в справочной правовой системе «Гарант», «Консультант» и др. Эти справочно-поисковые системы облегчают тематический поиск документов, а также позволяют быстро найти документ при наличии информации об органе, принявшем документ, дате принятия, номере документа. Кроме того, документы в электронных системах, как правило, содержат комментарии и отсылки к другим нормативным актам. Однако чтобы избежать ошибок при использовании этой информации, необходимо подтвердить ее достоверность по официальным документам.

В результате формируется список литературы.

### **Требования, предъявляемые к содержанию контрольной работы**

Контрольная работа должна охватывать в комплексе вопросы теории и их практическую реализацию, рассматривать проблему в историческом аспекте ее возникновения и развития, учитывать различные подходы к ее решению экономистами разных школ и направлений.

В этой связи в основе содержания работы должно затрагивать труды российских и зарубежных экономистов, экономические программы правительства, законодательные акты и решения, принимаемые в стране. Следует стремиться к аргументированному раскрытию содержания вопросов. Текст работы должен быть результатом самостоятельной проработки материалов, а не монтажом выдержек из различных источников. Необходимо добиваться логически увязанного изложения темы, не допускать повторений, противоречий в суждениях.

Титульный лист - первый лист контрольной работы - оформляется в соответствии с ГОСТом (См.: *Приложение*).

Содержание является вторым по счету листом в контрольной работе. Его оформление должно соответствовать стандарту (См.: *Приложение*).

После содержания, с нового листа следует изложение выбранной темы контрольной работы. Содержание в контрольной работы должно раскрываться в соответствии с предложенной логикой построения текста:

- введение (1/2 – 1 страница) *обоснование актуальности выбранной темы*, т. е. степень ее значимости в данный момент и в данной ситуации для определенных экономических субъектов, или для экономики страны, или мирового хозяйства;

- *определение основных задач и целей исследования*. Цель работы должна быть сформулирована четко и лаконично, соответствовать выбранной теме исследования, отражать те действия, которые студент должен предпринять для написания контрольной работы;

- *дать характеристику теоретической и методологической базы исследования*. Здесь кратко перечисляются экономические школы, теоретические направления экономической мысли, которые легли в основу написания работы;

- *дать описание объекта исследования* представляет собой краткую характеристику социально-экономического процесса или явления, создавшего проблемную ситуацию, исследуемую в работе;

- *провести краткий аналитический обзор использованной литературы по теме*. Он включает перечень фамилий отечественных и зарубежных экономистов, внесших наибольший вклад в исследование данной проблемы. Обзор литературы должен показать умение студента систематизировать источники, критически их рассматривать, выделять существенное и определять главное в современном состоянии изученности темы;

- представить краткий анализ теоретических взглядов на поставленную проблему в теме контрольной. При этом следует учитывать, что рассмотрение любой проблемы невозможно без отражения истории исследуемого вопроса, его развития, характеристики современного состояния. Здесь же необходимо дать определение основных понятий темы, показать подходы различных авторов к трактовке их сущности. Для наглядности представленного в работе материала можно использовать структурно-логические схемы, иллюстрирующие общее и отличительное в подходах авторов, показывающие историю развития вопроса.

- раскрыть сущность поставленной проблемы с точки зрения современных научных концепций и подходов. Служить своеобразной иллюстрацией практической реализации изученных теоретических подходов по теме исследования.

- раскрыть практическую реализацию теорий, концепций, принципов и категорий в современной экономике. Другими словами, отражается взаимосвязь теоретических выводов, сделанных в первой части работы, с методами хозяйствования, с принимаемыми законами, с разрабатываемыми экономическими программами, с осуществляемыми реформами в РФ. Здесь необходимо проанализировать связи исследуемой проблемы с другими сторонами экономической жизни, с социальными проблемами. В данном разделе используются статистические данные или другой фактический материал, отражающий объективную реальность практической деятельности хозяйствующих субъектов. В данном разделе работы необходимо использовать фактические данные, цифровую информацию следует обработать, сгруппировать, поместить в таблицы, провести их анализ, определить процентные соотношения, сопоставить и описать. На их основе составляются графики, диаграммы, схемы, с помощью которых можно проиллюстрировать изложенный материал;

- итоговым разделом контрольной работы является заключение, которое также начинается с нового листа. Заключение представляет собой выводы, сделанные самостоятельно студентом по каждому из написанных разделов контрольной работы. Это обобщение теоретических направлений проблемы с указанием ведущих экономистов, исследующих ее. Краткое изложение результатов анализа существующей практики по исследуемому вопросу, их критическое осмысление и формулирование предложений по решению поставленной проблемы. Выводы должны быть сделаны в логической последовательности изложения материала по подразделам данной контрольной работы.

Объем заключения – 1-2 страницы.

**Список использованных источников** должен включать только те из них, которые были проработаны при выполнении контрольной работы и на которые имеются ссылки в тексте. Данный список должен включать не менее 3-5 литературных источников, в том числе, действующие законодательные акты, регулирующие экономические отношения по исследуемой проблеме, решения Правительства РФ, статистические справочники, монографии, публикации в периодической печати и другие материалы. Список источников должен быть оформлен в соответствии со стандартом (см. Приложение). *Рекомендуется при изучении той или иной статьи, монографии, статистических данных сразу же выписывать полное их наименование и указывать страницу, если есть ссылка на данный источник в тексте работы.*

### **Оформление контрольной работы**

Контрольная работа оформляется в соответствии с требованиями ГОСТ. Она выполняется на компьютере или рукописно на одной стороне листа белой бумаги формата А4 через полтора интервала (или ученическая тетрадь минимум 12 листов). Цвет шрифта должен быть черным, высота букв, цифр и других знаков - не менее 1,8 мм (кегель 14). Текст работы следует пе-

чатать или писать, соблюдая следующие размеры полей: правое - 10 мм, левое - 30 мм, верхнее и нижнее - 20 мм ( в тетради 2 см поле с лева или справа).

*Объем контрольной работы должен быть в пределах 20-ти печатных страниц или 12-ти листовая тетрадь.*

Разрешается использовать компьютерные возможности акцентирования внимания на определенных терминах, формулах, применяя шрифты разной гарнитуры.

Разделы, подразделы, пункты и подпункты следует нумеровать арабскими цифрами, печатать, соблюдая абзацный отступ. После номера раздела, подраздела, пункта и подпункта в тексте точку не ставят. Заголовки разделов, подразделов и пунктов нужно печатать с прописной буквы без точки в конце, не подчеркивая.

Страницы контрольной работы следует нумеровать арабскими цифрами, соблюдая сквозную нумерацию по всей работе. *Номер страницы проставляют в центре верхней части листа без точки.*

Титульный лист включают в общую нумерацию страниц контрольной работы. *Номер страницы на титульном листе не проставляют.*

Иллюстрации и таблицы, расположенные на отдельных листах, включаются в общую нумерацию страниц работы.

Структурные элементы работы (содержание, введение, названия разделов, заключение, список использованных источников, приложения) следует начинать с новой страницы (в печатной работе). Расстояние между названием структурного элемента работы и текстом должно быть равно *трем интервалам* (в печатной работе). Такое же расстояние выдерживается между заголовками раздела и подраздела.

Иллюстрации (чертежи, графики, схемы, диаграммы, фотоснимки) следует располагать в работе непосредственно после текста, в котором они

упоминаются впервые, или на следующей странице. Следует применять сквозную нумерацию арабскими цифрами.

Слово «рисунок» и его наименование располагают посередине строки под иллюстрацией (См.: *Приложение*). Допускается нумеровать иллюстрации в пределах раздела. В этом случае номер иллюстрации состоит из номера раздела и порядкового номера иллюстрации. Например, рисунок 1.1.

Иллюстрации каждого приложения обозначают отдельной нумерацией арабскими цифрами с добавлением перед цифрой обозначения приложения, например, рисунок А.3. При ссылках на иллюстрации следует писать «... в соответствии с рисунком 1».

Таблицы применяют для лучшей наглядности и удобства сравнения показателей. Название таблицы должно отражать ее содержание, быть точным и кратким. Его следует помещать над таблицей слева, без абзацного отступа (см. *Приложение*).

При переносе таблицы её название помещают только над первой частью. В этом случае нижнюю горизонтальную черту, ограничивающую таблицу, не проводят. Над другими частями таблицы пишут слово «Продолжение» и указывают номер таблицы, например «Продолжение таблицы 1», «Окончание таблицы 1».

Таблицу следует располагать непосредственно после текста, в котором она упоминается впервые, или на следующей странице.

На все таблицы должны быть ссылки в работе. При ссылке следует писать слово «таблица» с указанием ее номера.

Таблицы, за исключением таблиц приложений, следует нумеровать арабскими цифрами сквозной нумерацией или в пределах раздела. Во втором случае номер таблицы состоит из номера раздела и порядкового номера таблицы, разделенных точкой. Таблицы нумеруют в пределах каждого приложения арабскими цифрами с добавлением перед цифрой обозначения приложения. Например, таблица В.1.

Заголовки граф и строк таблицы следует писать с прописной буквы в единственном числе, а подзаголовки граф - со строчной буквы, если они составляют одно предложение с заголовком, или с прописной буквы, если они имеют самостоятельное значение. В конце заголовков и подзаголовков таблиц точки не ставят.

Таблицы слева, справа и снизу ограничивают линиями. Допускается применять размер шрифта в таблице меньший, чем в тексте.

Горизонтальные и вертикальные линии, разграничивающие строки таблицы, можно не проводить, если их отсутствие не затрудняет пользование таблицей. Шапка таблицы должна быть отделена от остальной её части.

Уравнения и формулы следует выделять из текста в отдельную строку. До и после каждой формулы или уравнения должно быть оставлено не менее одной свободной строки. Если уравнение не уместится в одну строку, то оно должно быть перенесено после математических знаков (равенства, плюса, минуса, умножения, деления), причем, знак в начале следующей строки повторяют.

Пояснение значений символов и числовых коэффициентов следует приводить непосредственно под формулой в той же последовательности, в которой они даны в формуле.

Формулы в работе следует нумеровать порядковой нумерацией в пределах всей работы арабскими цифрами в круглых скобках в крайнем правом положении на строке или в пределах раздела. Например,

$$A = a / v. \quad (1)$$

Формулы, помещаемые в приложениях, нумеруют арабскими цифрами в пределах каждого приложения с добавлением перед каждой цифрой обозначения приложения, например, формула (B.1).

Ссылки в тексте на порядковые номера формул дают в скобках. Например, в формуле (1).

Ссылки на использованные источники следует приводить в квадратных или круглых скобках. В скобках указывается порядковый номер источника в списке использованных источников, помещенном в конце работы, а при цитировании указывается и номер страницы. Например, (5, с. 15).

**Список использованных источников** следует располагать по алфавиту, нумеруя арабскими цифрами без точки, и печатать 1-ю строку с абзацного отступа (см. *Приложение*).

Если у книги несколько авторов, то приводят фамилию одного или двух, как правило, первого и второго.

Приложения располагают в порядке ссылок на них в работе. Каждое приложение следует начинать с новой страницы с указанием наверху посередине страницы слова «Приложение» и обозначения его номера по порядку.

### **Собеседование и оценка контрольной работы**

**Собеседование по** контрольной работе начинается со вступительного слова студента, в котором излагается основное содержание работы, выводы и предложения.

**Критериями оценки контрольной работы являются:**

- степень разработки темы;
- полнота охвата научной литературы;
- использование законодательных и нормативных актов;
- творческий подход к написанию контрольной работы;
- правильность и научная обоснованность выводов;
- аккуратное и правильное оформление контрольной работы.

Контрольная работа должна содержать элементы научного творчества, самостоятельного анализа, аргументированную критику, фактический материал на основе глубоких знаний экономической и другой учебной литературы по данной теме. Работа, отвечающая требованиям изложенным в методи-

ческих указаниях, может быть зачтена и допущена к собеседованию. При наличии существенных недостатков, выставляется «не зачтено» и работа возвращается студенту для устранения замечаний.

В тех случаях, когда работа признается неудовлетворительной, преподаватель не допускает контрольную работу к собеседованию и устанавливает, может ли студент представить ее к повторному собеседованию с доработкой, или же обязан разработать новую тему, которую рекомендует кафедра.

### 3. ТЕМАТИКА КОНТРОЛЬНЫХ РАБОТ

1. Предмет и задачи дисциплина экономика.
2. Функции экономической науки.
3. Показатели экономического роста. Типы экономического роста.
4. Структура экономической теории, микроэкономика и макроэкономика.
5. Характеристика общественного воспроизводства. Типы воспроизводства.
6. Основные этапы развития экономической теории.
7. Национальная экономика как целое.
8. Методы экономических исследований.
9. Особенности экономического кризиса в России.
10. Экономические потребности и блага и их классификация.
11. Основные макроэкономические показатели (ВНП, ВВП, НД) и способы их измерения.
12. Экономические ресурсы и их виды.
13. Способы измерения ВВП.
14. Типы экономических циклов.
15. Модель Кобба-Дугласа.
16. Основные характеристики экономического цикла деловой активности.
17. Кривая производственных возможностей.
18. Совокупный спрос и совокупное предложение, как факторы макроэкономического равновесия.
19. Сущность и условия возникновения рынка.
20. Понятие макроэкономического равновесия.
21. Функции рынка.
22. Потребительское поведение. Факторы потребительского поведения.
23. Спрос и предложение в рыночной экономике.
24. Закон спроса и факторы, влияющие на спрос.
25. Кейнсианская теория макроэкономического равновесия.
26. Рыночное равновесие.
27. Потребительское предпочтение. Кривая безразличия. Карта безразличия.
28. Предложение и факторы на него влияющие.
29. Бюджетная линия. Равновесие потребителя.
30. Эластичность спроса и предложения.
31. Доходы населения, их виды и источники формирования.
32. Понятие конкуренции и ее виды.
33. Антимонопольное регулирование.
34. Общая характеристика рынка труда.
35. Денежная масса. Денежные агрегаты.
36. Спрос и предложение труда. Безработица.
37. Спрос и предложение денег.
38. Сущность, функции формы кредита.
39. Кредитная система и кредитный механизм.
40. Заработная плата и занятость.
41. Банковская система. Денежный мультипликатор.
42. Сущность капитала.
43. Основной и оборотный капитал.
44. Сущность и причины инфляции. Виды инфляции.
45. Социально-экономические последствия инфляции. Кривая Филипса.

46. Антиинфляционная политика.
47. Процентная ставка и инвестиции.
48. Сущность и функции налогов. Элементы налогов.
49. Налоговая система, принципы построения.
50. Рынок земли земельная рента.
51. Цена земли.
52. Налоговая политика. Кривая Лаффера.
53. Издержки производства: бухгалтерский и экономический подход.
54. Финансы общества, сущность и роль в обеспечении экономического роста.
55. Классификация издержек производства.
56. Предпринимательство и его организационно-правовые формы.
57. Финансовая система государства.
58. Понятие и функции предприятия (фирмы).
59. Преобразования в социальной сфере.
60. Виды издержек.
61. Этапы становления и основные черты мирового хозяйства.
62. Доходы и прибыль предприятия.
63. Кривая Лоренца, коэффициент Джини.
64. Сущность и функции предпринимательства.
65. Интеграционные процессы в мировой экономике.
66. Мировая рыночная инфраструктура.
67. Этапы приватизация в России.
68. Российская модель переходной экономики

**ПРИЛОЖЕНИЕ****Пример 1: Оформление титульного листа**

**ФГОУ ВПО  
СТАВРОПОЛЬСКИЙ ГОСУДАРСТВЕННЫЙ АГРАРНЫЙ УНИВЕРСИТЕТ**

**КАФЕДРА ЭКОНОМИЧЕСКОЙ ТЕОРИИ И ПРИКЛАДНОЙ ЭКОНОМИКИ**

***КОНТРОЛЬНАЯ РАБОТА***

по дисциплине экономика  
на тему «*Предпринимательство и его основные формы*»

---

Выполнил: студент (ка): \_ курса \_\_ группы

\_\_\_\_\_  
(Ф.И.О.)

\_\_\_\_\_  
Специальность (шифр) \_\_\_\_\_

\_\_\_\_\_  
Форма обучения \_\_\_\_\_

\_\_\_\_\_  
\_№\_\_\_\_\_

(№ зачетной книжки)

**Проверил:**

\_\_\_\_\_  
(должность, звание, Ф.И.О.)

**Ставрополь  
2020**

## Пример 2 Оформление содержания

### Содержание

Введение.	3
I. Развитие предпринимательства. Виды и формы предпринимательской деятельности	7
II. Малый и средний бизнес - основа развития рыночной экономики.	12
III. Особенности становления и функционирования предпринимательства в России.	15
Заключение.	17
Список литературы.	20

## Пример 3. Оформление списка литературы

1. ЭБС "Znanium": Баликоев В. З. Общая экономическая теория: Учебник / В.З. Баликоев. - 16-е изд., перераб. и доп. - М.: НИЦ ИНФРА-М, 2015. - 528 с. - (Высшее образование: Бакалавриат). - Режим доступа: <http://znanium.com/bookread2.php?book=500805>
2. ЭБС "Znanium": Сажина М. А. Экономическая теория : учебник / М.А. Сажина, Г.Г. Чибриков. — 3-е изд., перераб. и доп. — М. : ИД «ФОРУМ» : ИНФРА-М, 2017. — 608 с. – Режим доступа: <http://znanium.com/bookread2.php?book=792660>
3. ЭБС "Znanium": Николаева И. П. Экономическая теория: Учебник / Николаева И.П., - 2-е изд. - М.: Дашков и К, 2017. - 328 с. – Режим доступа: <http://znanium.com/bookread2.php?book=936030>
4. ЭБС "Znanium": Журавлева Г. П. Экономическая теория: Учебное пособие / Г.П. Журавлева. - 2-е изд. - М.: ИЦ РИОР: НИЦ Инфра-М, 2013. - 207 с. - (ВПО: Бакалавриат). - Режим доступа: <http://znanium.com/bookread2.php?book=361338>
5. ЭБС "Znanium": Руднева А. О. Экономическая теория: Учебное пособие / А.О. Руднева. - М.: НИЦ ИНФРА-М, 2014. - 255 с. - (Высшее образование: Бакалавриат). - Режим доступа: <http://znanium.com/bookread2.php?book=393824>
6. ЭБ «Труды ученых СтГАУ»: Экономическая теория (микроэкономика и макроэкономика) [электронный полный текст]: учеб. пособие для студентов с.-х. вузов / О. Н. Кусакина, И. И. Рязанцев, Л. И. Медведева, Ч. Х. Ионов, Е. В. Абонеева, А. Г. Экба, М. А. Шевхужев, М. Ч. Ионов, И. В. Грузков, Г. В. Токарева, Н. А. Довголько, М. В. Пономаренко, А. Ч. Ионов, Е.В. Скиперская, Н. В. Кораблин, Е. В. Русановский, А. С. Ионова ; под общ. ред. О. Н. Кусакиной ; СтГАУ. - 2-е изд. доп. и перераб. - Ставрополь: АГРУС, 2012. - 3,66 МБ. - (Гр. МСХ РФ).
7. Экономическая теория (микроэкономика и макроэкономика): учеб. пособие для студентов с.-х. вузов / О. Н. Кусакина [и др.] ; под ред. О. Н. Кусакиной; СтГАУ.- 2-е изд. доп. и перераб.- Ставрополь: АГРУС, 2012.- 472 с. (Гр. МСХ РФ)

## Пример 4: Оформление диаграммы

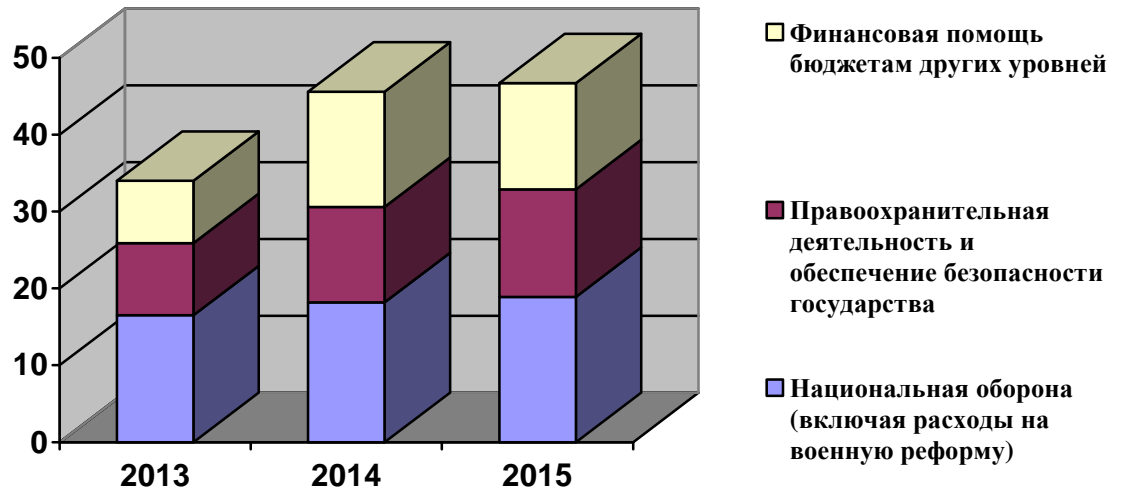


График 1. Структура расходов федерального бюджета в 2013-2015 годах (в % от всех доходов)

### Пример 5. Оформление фото и рисунка




Фото 1. К. Маркс

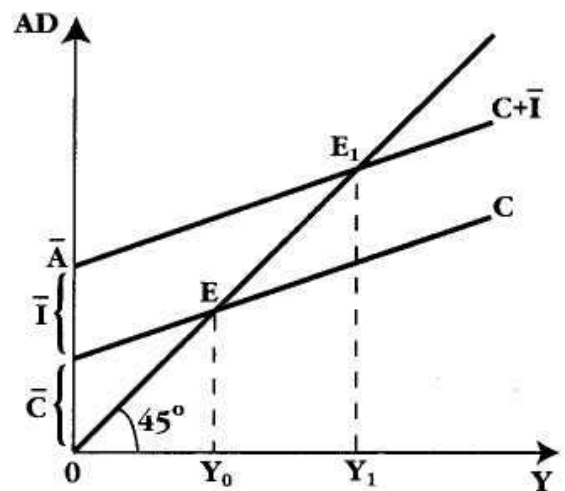
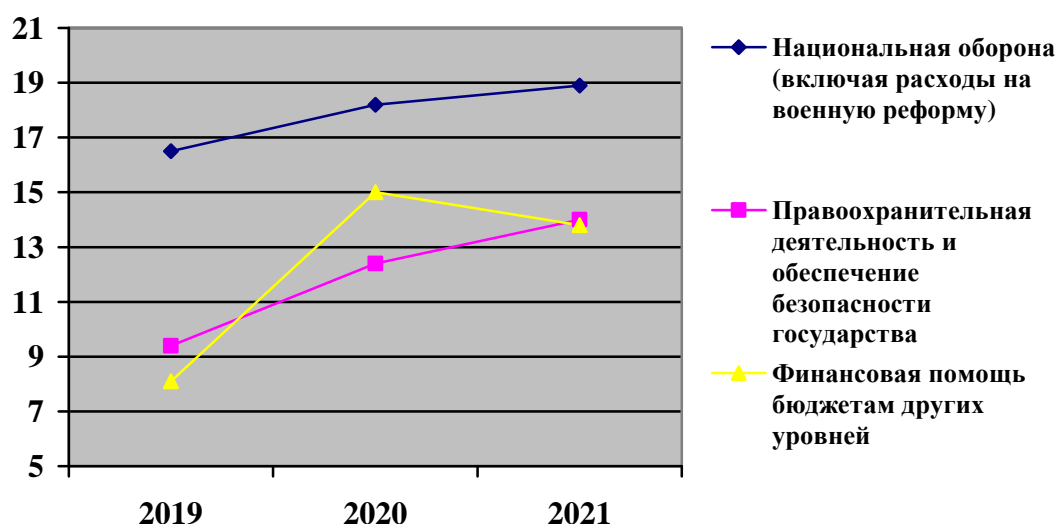


Рис. 1 Равновесный уровень дохода с учетом автономных инвестиций. Автономные расходы ( $A$ ) являются суммой автономного потребления ( $C$ ) и автономных инвестиций ( $I$ )

### Пример 6. Оформление графика



**График 2. Структура расходов федерального бюджета в 2019-2021 годах (в % от всех доходов).**

### Пример 7. Оформление таблицы

**Таблица 1**

**Структура расходов федерального бюджета в 2013-2015 годах (в % от всех доходов)**

Наименование расходов	Доля в расходах (без ЕСН), %		
	2013	2014	2015
Национальная оборона (включая расходы на военную реформу)	16,5	18,2	18,9
Правоохранительная деятельность и обеспечение безопасности государства	9,4	12,4	14,0
Финансовая помощь бюджетам других уровней	8,1	15,0	13,8
Обслуживание государственного долга	25,7	14,0	13,0
Социальная политика	7,4	10,2	10,1
Образование	3,8	4,9	5,3
Всего	70,9	74,7	75,1

Источник: Минфин России

Учебно-методическое издание

**ЭКОНОМИКА**

Экономика: Учебно-методические рекомендации по  
выполнению контрольных работ студентами заочной формы обучения

*Составитель*

*Грузков Игорь Владимирович*